

Resumo dos Indicadores do IF-SC

Tabela 1- Distribuição de alunos nos campi

Campus	TOTAL DE ALUNOS
Araranguá	595
Chapecó	699
Continente	448
Florianópolis	3.219
Alunos da EAD	537
Jaraguá do Sul	852
Joinville	728
São José	1.174
TOTAL	8.252

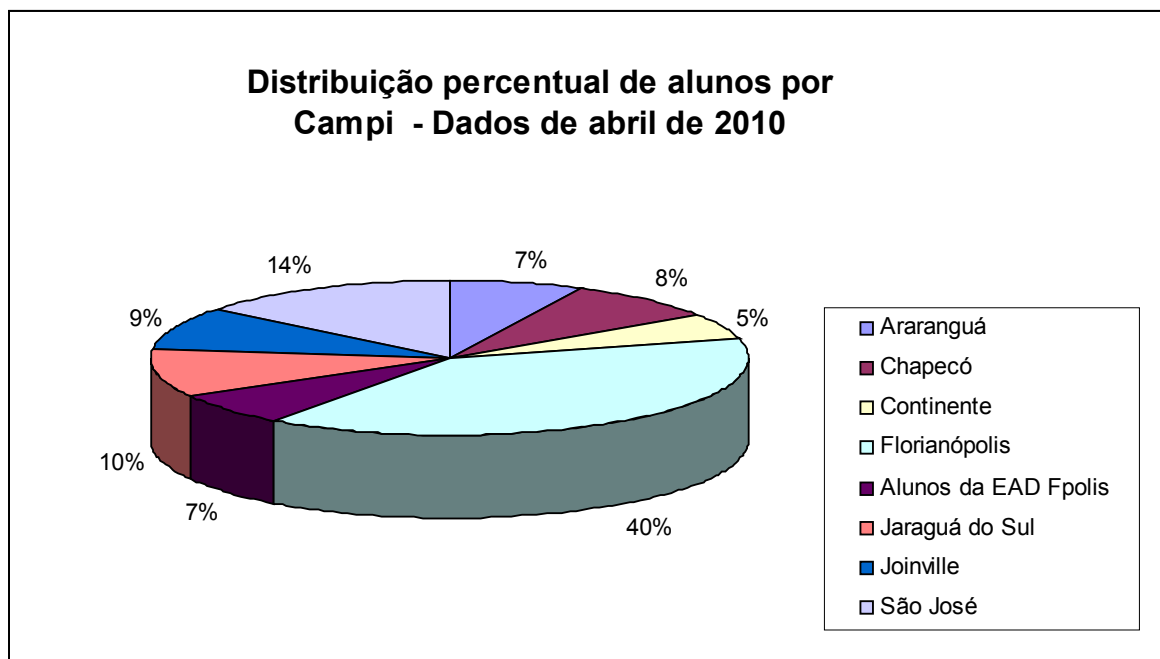


Figura 1 – Distribuição percentual dos alunos por campi - 2010

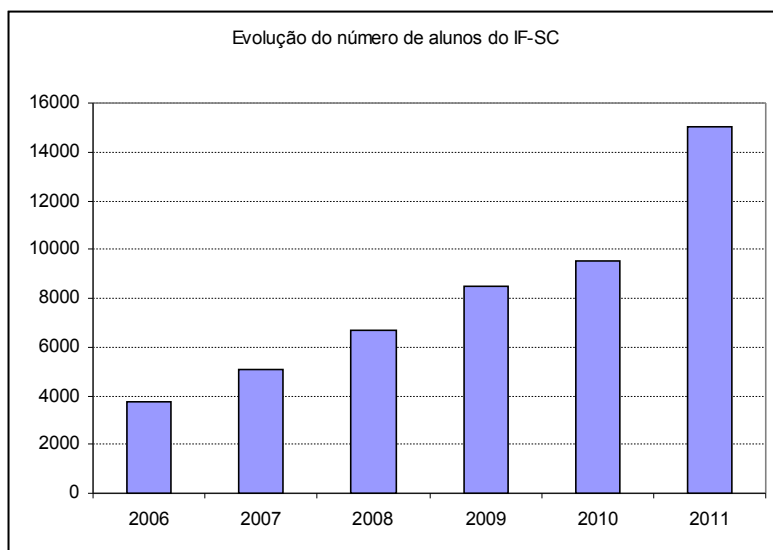


Figura 2 – Evolução da matrícula total do IF-SC (*2011 estimativa)

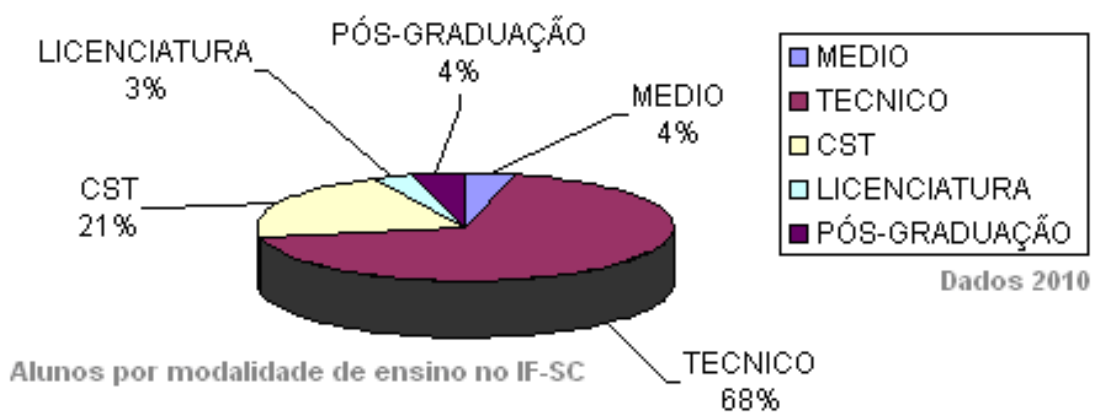


Figura 3 – Distribuição percentual da matrícula do IF-SC entre os cursos

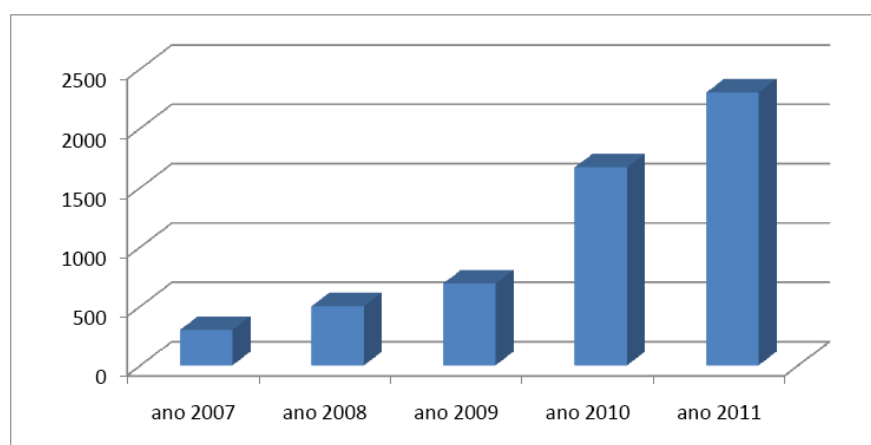


Figura 4 – Evolução da matrícula anual da Educação a Distância no IF-SC (*2011 estimativa)

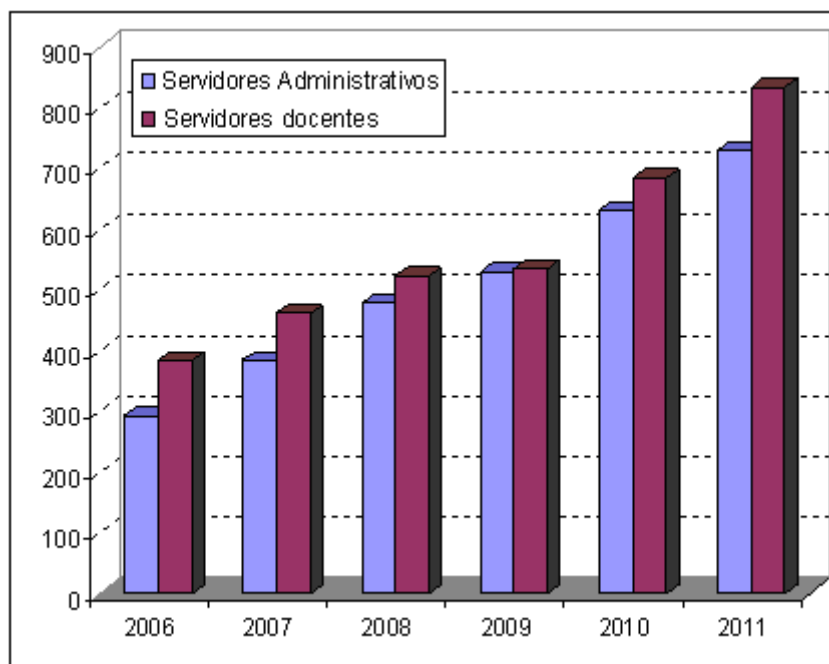


Figura 5 – Evolução do número de servidores no IF-SC (*2011 estimativa)

Tabela 2- Distribuição de servidores docentes e técnico-administrativos em educação

Campus	Total de servidores docentes	Total de Servidores Técnico-Administrativos
Araranguá	36	31
Chapecó	33	30
Continente	40	33
Florianópolis	262	175
Reitoria	0	80
Jaraguá do Sul	41	35
Joinville	43	32
São José	80	88
TOTAL	535	504

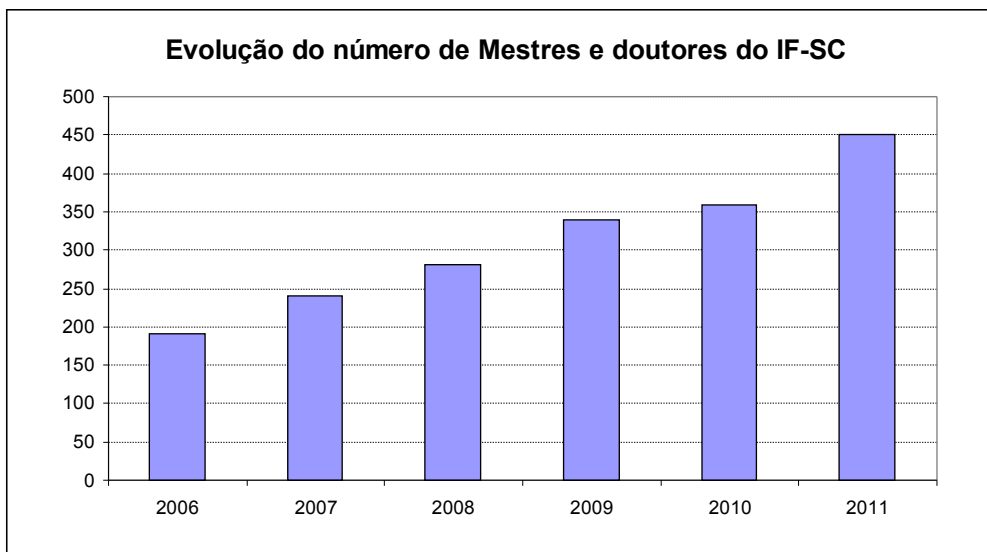


Figura 6 – Evolução do número de mestres e doutores do IF-SC (2011 estimativa)

Tabela 3- Evolução da quantidade de vagas ofertadas pelo IF-SC

Ano	Vagas ofertadas
2006	1800
2007	3196
2008	3746
2009	4558
2010 (estimado)	7000

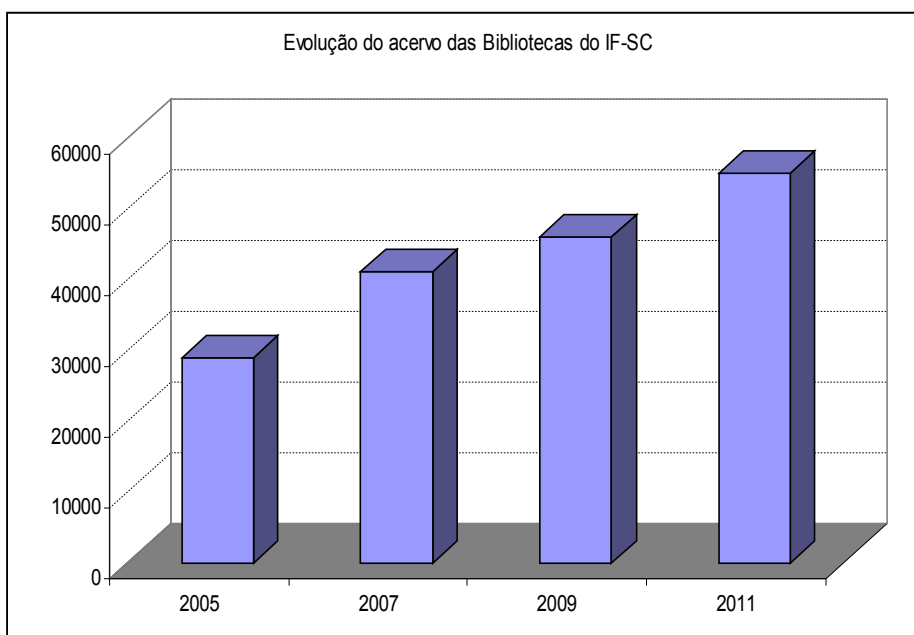


Figura 7–Evolução do acervo das Bibliotecas do IF-SC (2011 estimativa)

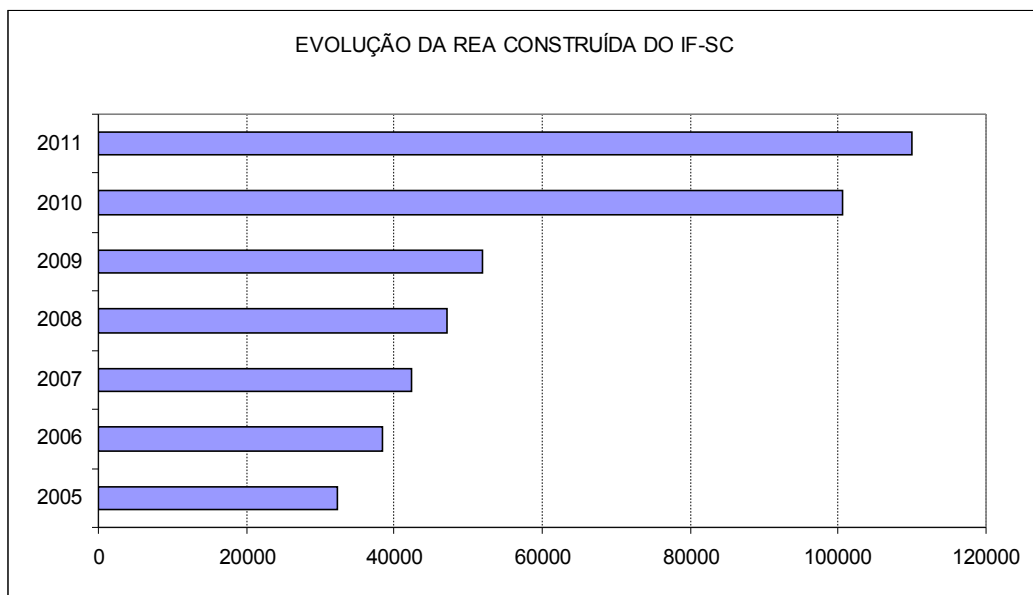


Figura 8– Evolução da área construída do IF-SC (2011 – estimativa)

Tabela 4- Quantitativo de salas de aula, laboratórios, quadras e bibliotecas (2010)

Campi	Sala de aula	Laboratórios	Quadras	Bibliotecas
Araranguá	4	12	0	1
Chapecó	12	13	0	1
Continente	7	7	0	1
Florianópolis	31	86	5	1
Jaraguá do Sul	18	23	0	1
Joinville	9	14	0	1
São José	14	21	2	1
Total IF-SC 2010	95	176	7	7
Previsão IF-SC final de 2011	216	350	14	14

Tabela 5- Resumo das áreas construídas nos campi

CAMPUS	BLOCO	ÁREA CONSTRUIDA (m²)		QUANTIDADE (un)		
		TOTAL	LABORATÓRIOS/ BIBLIOTECAS	SALAS DE AULA	SALAS ADMINISTRATIVO	
ARARANGUÁ	I	870,00	7,00	3,00	1,00	
	II	1105,80	5,00	5,00	2,00	
	III	997,08	8,00	4,00	2,00	
	Subestação	25,80	-	-	-	
	Guarita	9,02	-	-	-	
BILÍNGUE	I	972,00	-	-	8,00	
	II	1794,42	7,00	6,00	6,00	
	III	1794,42	11,00	4,00	3,00	
Florianópolis (em levantamento)	Pav. Térreo	11686,40				
	Primeiro Pav.	5824,95				
	Segundo Pav.	327,30				
	Ginásio de Esportes 01	944,07				
	Ginásio de Esportes 02	1172,00				
	Almoxarifado e Manutenção	767,08				
	Administração e Sede	343,84				
	Casa do Compressor	17,50				
	Portaria	717,55				
	Abriço p/ Gerador	28,58				
	Abriço p/ Gerador	33,00				
	Centro de Convivência	1754,28				
	Ampliação do núcleo de Pesquisa e Extensão					
	NOVO BLOCO DE SALAS DE AULA	7166,88				
	Chapecó	I	799,25	2,00	4,00	3,00
		II	565,22	4,00	5,00	1,00
III		851,92	6,00	4,00	1,00	
ADM		609,73	-	-	12,00	
SUBESTAÇÃO		37,58	-	-	-	
Jaraguá do Sul	A	650,24	2,00	7,00	3,00	
	B	485,14	4,00	1,00	3,00	
	C	594,69	-	10,00	-	
	D	540,60	2,00	1,00	1,00	
	E	325,12	3,00	-	-	
	F	203,36	4,00	-	-	
	G e H	615,00	5,00	-	-	
	Corredores	348,21	-	4,00	-	
	Guarita	18,00	-	-	-	
	Subestação	14,21	-	-	-	
São José	Administração	1075,45	-	-	12,00	
	Bloco Principal	8074,90	18,00	15,00	22,00	
	Casa de GLP	12,00				
	Portaria 01	4,00				
	Portaria 02	32,00				
	Laboratório Solar	160,63	1,00			
	Construção de Garagem	491,90				
Joinville	I	373,76	0,00	0,00	6,00	
	II	1.063,79	2,00	7,00	2,00	
	III	1.105,80	6,00	3,00	0,00	
	IV	822,80	6,00	0,00	1,00	
	V	1.610,13	5,00	2,00	2,00	
	Subestação, central de GLP e central de oxigênio	38,60				
Continente	Portaria	80,70				
	I	2329,57	11,00	6,00	3,00	
	II	607,64	1,00	2,00	3,00	
Lages	Castelo D'água	9,80				
	Bloco Principal	5161,03	19,00	12,00	13,00	
	Lab. Mecânica/Almox./Manutenção	651,95	3,00	-	2,00	
	Cantina	211,72	-	-	-	
	Auditório	339,09	-	-	-	
Subestação	37,61	-	-	-		

Tabela 6- Resumo do Número de cursos do IF-SC

Nº de cursos oferecidos em 2010-1	
Modalidade	Nº de Cursos
Formação Inicial e Continuada (FIC):	15
Médios (Normal e Bilingue)	2
Técnicos - Presencial	52
Técnicos - a distância	1
Superiores de Tecnologia - Presencial	10
Superiores de Tecnologia – a distância	1
Superiores de Licenciatura	3
Pós-Graduação Lato Sensu (Especialização)	7
Pós-Graduação Stricto Sensu (Mestrado Profissional)	1