


Relatório Mensal de Implantação da Política de Segurança Sanitária do IFSC

Comitê Técnico Científico

Florianópolis, 19 de julho de 2022.



SUMÁRIO

1 APRESENTAÇÃO	3
2 EVOLUÇÃO DO CENÁRIO PANDÊMICO EM SANTA CATARINA E NO IFSC	3
3 CONSIDERAÇÕES FINAIS E RECOMENDAÇÕES	6

1 APRESENTAÇÃO

Este relatório sistematiza informações para acompanhamento da implantação da Política de Segurança Sanitária (PSS) do IFSC nos campi e Reitoria. Atualizações periódicas da PSS são requeridas, em função de mudanças nas normativas legais, análise das dificuldades na implantação nas unidades do IFSC e desenvolvimento do conhecimento científico. A PSS foi atualizada pela Resolução CONSUP nº 29/2022.

O documento está estruturado de forma a apresentar a evolução do cenário pandêmico no estado de Santa Catarina e orientações publicadas desde a divulgação do último relatório mensal deste Comitê Técnico Científico (CTC) e, por fim, o parecer e recomendações do CTC, considerando os encaminhamentos previstos na PSS.

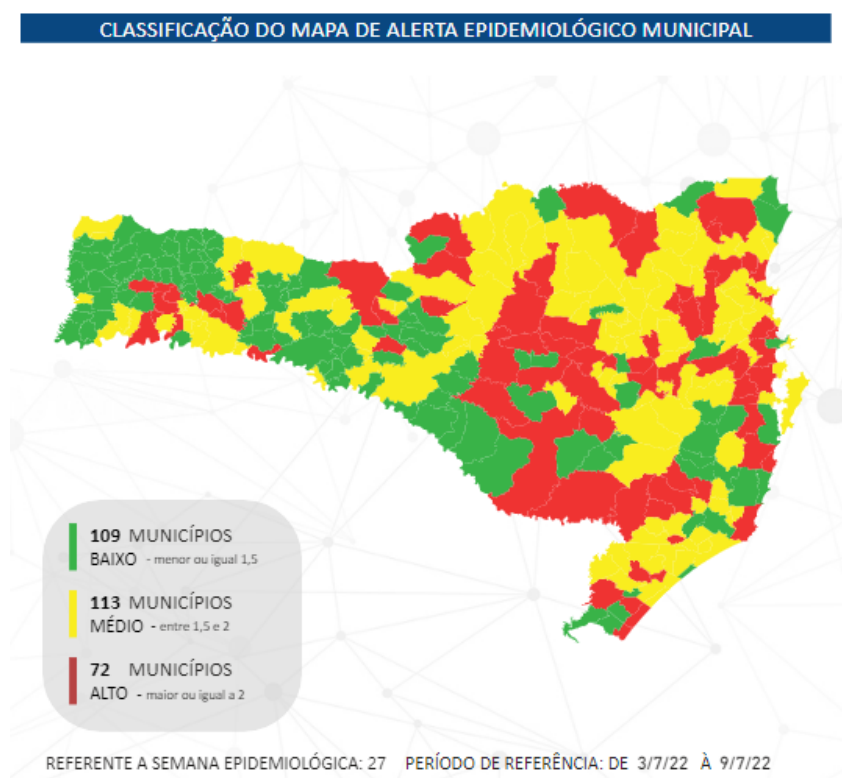
2 EVOLUÇÃO DO CENÁRIO PANDÊMICO EM SANTA CATARINA E NO IFSC

O Alerta Epidemiológico por Município divulgado em 18 de julho de 2022 está apresentado na Figura 1 e foi o último antes da publicação deste relatório. A base dos dados é a semana epidemiológica 27, correspondente ao período de 03 a 09 de julho de 2022.

O mapa apresenta 72 municípios com risco ALTO, revelando redução do risco geral em relação ao relatório apresentado pelo CTC no mês de junho de 2022, que trazia 78 municípios em situação de maior risco para Covid-19. Com risco MÉDIO temos atualmente 113 municípios e aumentou o número de municípios com risco BAIXO, de 101 para 109, em relação ao relatório anterior, o que indica melhora no quadro de SC.

A dimensão da matriz que mais contribui para que o mapa de Santa Catarina se apresente com municípios na cor vermelha ainda é a do percentual de pessoas com idade acima de 18 anos que tomaram a dose de reforço da vacina, já que 170 municípios apresentam este percentual menor que 60%. Se considerarmos a dimensão de incidência de hospitalizados por Síndrome Respiratória Aguda Grave (SRAG), o número de municípios com risco ALTO baixa para 9 e o mapa se encontra verde para esta dimensão em 267 municípios.

Figura 1 - Alerta epidemiológico por município de SC




Fonte: coronavirus.sc.gov.br

Quanto à incidência de Covid-19, os dados demonstram redução dos municípios que estão com mais de 200 casos por 100.000 habitantes. De 60 municípios em junho, passamos para 40 municípios com incidência alta de casos no mês de julho de 2022. O Quadro 1, a seguir, apresenta a evolução da incidência de casos de Covid-19 nos municípios que possuem unidades do IFSC, considerando os três últimos boletins publicados pela Secretaria de Estado de Saúde de SC.

Quadro 1 - Incidência de Covid-19/100.000 habitantes nos município dos câmpus do IFSC

Câmpus	Município	Semana 25 divulgado em 04/07/22	Semana 26 divulgado em 11/07/22	Semana 27 divulgado em 18/07/22
ARU	Araranguá	101	59	38
CDR	Caçador	60	42	67
CAN	Canoinhas	128	134	141



CCO	Chapecó	169	129	182
CRI	Criciúma	76	59	57
FLN	Florianópolis	253	249	194
CTE	Florianópolis	253	249	194
GAS	Gaspar	149	152	89
GPB	Garopaba	246	191	195
ITJ	Itajaí	90	74	74
JAR	Jaraguá do Sul	98	67	46
LGS	Lages	126	154	186
RAU	Jaraguá do Sul	98	67	46
JLE	Joinville	182	146	133
PHB	Palhoça	70	68	73
SJE	São José	92	109	86
SLO	São Lourenço do Oeste	-	-	4
SMO	São Miguel do Oeste	29	29	15
TUB	Tubarão	132	85	93
SCA	São Carlos	35	44	97
URP	Urupema	-	-	-
XXE	Xanxerê	50	33	27
Reitoria	Florianópolis	253	249	194

Fonte: Elaborado pelo CTC com base nos Boletins publicados em <https://www.coronavirus.sc.gov.br/>

A maior parte dos câmpus do IFSC está situada em municípios que ainda não atingiram a marca de 150/100.000 habitantes na região de saúde. Essa marca foi estabelecida pelo CONSUP, com base nos relatórios do CTC, para que o uso de máscaras em ambientes internos se torne obrigatório. O monitoramento da incidência deve ser mantido, com atenção aos câmpus em municípios que se encontram em nível amarelo e já apresentam mais do que 100 casos/100.000 habitantes. Os municípios com informações sinalizadas em vermelho no Quadro 1 apresentam incidência de casos de Covid-19 acima de 200/100.000 habitantes. Os municípios com incidência de casos maior do que 150

casos/100.000 habitantes há mais de 14 dias, de acordo com os dados divulgados em 18 de julho de 2022, são: Lages, Garopaba e Florianópolis.

Quanto ao número de casos registrados na comunidade interna do IFSC, identifica-se certa redução na comunicação/registro de casos confirmados, como é possível identificar no Quadro 2.

Tabela 1 - Casos confirmados no IFSC

Segmento	Período	Semanas 21 a 23 (22/05 a 11/06/2022)	Semanas 24 a 26 (12/06 a 02/07/2022)
Estudantes		116	47
Servidores		99	40
Terceirizados		01	01
Total		216	88

Nas semanas epidemiológicas 21 a 23, correspondentes ao período de 22 de maio a 11 de junho de 2022, registrou-se um somatório de 216 casos, entre estudantes, servidores e terceirizados. Nas semanas epidemiológicas 24 a 26, correspondentes ao período de 12 de junho a 02 de julho de 2022, o somatório de casos confirmados registrados em todo o IFSC foi de 88.


3 CONSIDERAÇÕES FINAIS E RECOMENDAÇÕES

Em face do conteúdo sistematizado neste relatório e CONSIDERANDO:

- a proposição aprovada no Consup de que se reforce o uso de máscaras obrigatório em ambientes internos quando a incidência de casos de Covid-19 no município for maior do que 150 casos/100.000 habitantes nos últimos 14 dias;
- os dados dos municípios que apresentam incidência de casos de Covid-19 mais alta do que os demais e constam nas cores amarela e vermelha no Quadro 1 do presente relatório;

RECOMENDAMOS:

- reforçar o uso de máscara obrigatório nos câmpus localizados nos municípios Lages, Garopaba e Florianópolis até que ocorra redução na incidência de Covid-19,



permanecendo facultativa essa utilização nos câmpus localizados em municípios em que a incidência de Covid-19 esteja abaixo de 150 casos/100.000 habitantes;

- Manter o monitoramento rigoroso de casos suspeitos e confirmados em cada unidade do IFSC, cumprindo as orientações existentes no capítulo 5 da PSS, tais como manter registros de casos suspeitos e confirmados em planilhas individuais dos câmpus; apresentar os contatos da vigilância sanitária no Plancon; e manter o fluxo de comunicação de casos suspeitos e confirmados apresentado no Quadro 4 da PSS.

Comitê Técnico Científico da PSS IFSC
Portaria do(a) Reitor(a) N° 992 de 8 de abril de 2022