


**Relatório Mensal de Implantação das Fases da
Política de Segurança Sanitária do IFSC
Comitê Técnico Científico**

Florianópolis, 13 de agosto de 2021.



SUMÁRIO

1 APRESENTAÇÃO	3
2 EVOLUÇÃO DO CENÁRIO PANDÊMICO EM SANTA CATARINA	3
3 ANÁLISE DA IMPLANTAÇÃO DAS FASES DA PSS NAS UNIDADES DO IFSC	7
3.1 Ocorrências	9
3.2 Disponibilidade de capacitação	10
3.3 Condições de biossegurança	10
4 CONSIDERAÇÕES FINAIS E RECOMENDAÇÕES	13
ANEXO I - LEVANTAMENTO DE BOAS PRÁTICAS DE BIOSSEGURANÇA	15
ANEXO II - RESULTADOS DO LEVANTAMENTO DE BOAS PRÁTICAS DE BIOSSEGURANÇA	23

1 APRESENTAÇÃO

Este relatório tem por objetivo sistematizar informações que possibilitam o acompanhamento da implantação, nos câmpus, Cerfead e Reitoria, da Política de Segurança Sanitária (PSS) do IFSC, aprovada pela Resolução CONSUP nº 16, de 09 de julho de 2021.

O documento está estruturado de forma a apresentar: a evolução do cenário pandêmico no estado de Santa Catarina no período, desde a publicação do último relatório mensal deste Comitê Técnico Científico (CTC); o acompanhamento da implantação da PSS nos câmpus, Cerfead e Reitoria; e, por fim, o parecer e recomendações do CTC, considerando os encaminhamentos previstos na PSS.

2 EVOLUÇÃO DO CENÁRIO PANDÊMICO EM SANTA CATARINA

A despeito da redução significativa que vem ocorrendo em todo estado do número de casos novos e óbitos, a atualização do risco potencial por região ainda apresenta, atualmente, QUATRO regiões classificadas como risco GRAVÍSSIMO, SETE como risco GRAVE e CINCO como risco potencial ALTO.

O Quadro 1 a seguir apresenta a evolução do risco potencial na região de saúde das unidades do IFSC, considerando o período desde a publicação do último relatório do CTC, em 14 de julho de 2021.

Quadro 1 - Evolução do nível de risco na região de saúde por unidade do IFSC

Câmpus	Região de Saúde	24/07	31/07	07/08
ARU	Extremo Sul Catarinense	GRAVE	GRAVE	ALTO
CDR	Alto Vale do Rio do Peixe	GRAVE	GRAVÍSSIMO	GRAVE
CAN	Planalto Norte	GRAVE	GRAVE	GRAVE
CCO	Oeste	GRAVE	GRAVE	GRAVE
CRI	Carbonífera	GRAVE	GRAVE	ALTO

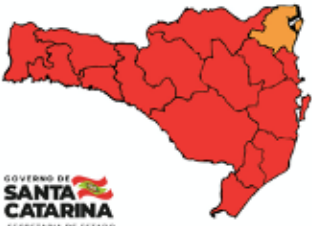
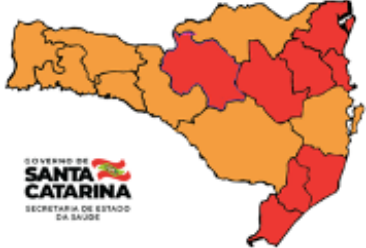
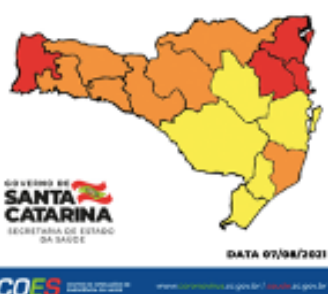


FLN	Grande Florianópolis	GRAVE	GRAVE	ALTO
CTE	Grande Florianópolis	GRAVE	GRAVE	ALTO
GAS	Médio Vale do Itajaí	GRAVE	GRAVÍSSIMO	GRAVÍSSIMO
GPB	Grande Florianópolis	GRAVE	GRAVE	ALTO
ITJ	Foz do Rio Itajaí	GRAVÍSSIMO	GRAVÍSSIMO	GRAVÍSSIMO
JAR	Nordeste	GRAVÍSSIMO	GRAVÍSSIMO	GRAVÍSSIMO
LGS	Serra Catarinense	GRAVE	GRAVE	ALTO
RAU	Nordeste	GRAVÍSSIMO	GRAVÍSSIMO	GRAVÍSSIMO
JLE	Nordeste	GRAVÍSSIMO	GRAVÍSSIMO	GRAVÍSSIMO
PHB	Grande Florianópolis	GRAVE	GRAVE	ALTO
SJE	Grande Florianópolis	GRAVE	GRAVE	ALTO
SLO	Xanxerê	GRAVE	GRAVE	GRAVÍSSIMO
SMO	Extremo Oeste	GRAVE	GRAVE	GRAVÍSSIMO
TUB	Laguna	GRAVE	GRAVE	GRAVE
SCL	Oeste	GRAVE	GRAVE	GRAVE
URP	Serra Catarinense	GRAVE	GRAVE	ALTO
XXE	Xanxerê	GRAVE	GRAVE	GRAVE
Cerfead	Grande Florianópolis	GRAVE	GRAVE	ALTO
Reitoria	Grande Florianópolis	GRAVE	GRAVE	ALTO

Fonte: Elaborado pelo CTC com base em <https://www.coronavirus.sc.gov.br/>

A Figura 1 demonstra a evolução do risco potencial das regiões do estado de SC, com um intervalo aproximado de quatro semanas entre elas, a fim de demonstrar a queda no risco potencial das regiões.


Figura 1 - Evolução da Avaliação de Risco Potencial nas Regiões do Estado de SC.

Mapa 16 de junho, 2021	Mapa 10 de julho, 2021	Mapa 11 de agosto 2021
<p>RISCO POTENCIAL POR REGIÃO</p>  <p>GOVERNO DE SANTA CATARINA SECRETARIA DE ESTADO DA SAÚDE</p> <p>Fonte: http://www.coronavirus.sc.gov.br/wp-content/uploads/2021/06/MATRIZ-19006.pdf</p> <p>QUINZE GRAVÍSSIMO</p> <p>UMA GRAVE</p>	<p>RISCO POTENCIAL POR REGIÃO</p>  <p>GOVERNO DE SANTA CATARINA SECRETARIA DE ESTADO DA SAÚDE</p> <p>Fonte: http://www.coronavirus.sc.gov.br/wp-content/uploads/2021/07/Matriz-base-10-07-2021.pdf</p> <p>OITO GRAVÍSSIMO</p> <p>OITO GRAVE</p>	<p>RISCO POTENCIAL POR REGIÃO</p>  <p>GOVERNO DE SANTA CATARINA SECRETARIA DE ESTADO DA SAÚDE</p> <p>DATA 07/08/2021</p> <p>COES</p> <p>Fonte: http://www.coronavirus.sc.gov.br/wp-content/uploads/2021/08/MATRIZ0708.pdf</p> <p>QUATRO GRAVÍSSIMO</p> <p>SETE GRAVE</p> <p>CINCO ALTO</p>

Resumimos a seguir os principais indicadores, com base na atualização de 11/08/21:

1) Média móvel e número de casos de covid-19 - A média móvel indica queda no número de casos no estado nas últimas semanas da série. Em relação a semana anterior (Semana Epidemiológica - SE 30), a queda no número de casos foi de 14% no estado.

2) Distribuição do número de casos de covid-19 - Os casos confirmados a partir da SE 22, apresenta queda, como também, internações em UTI (SE 22).

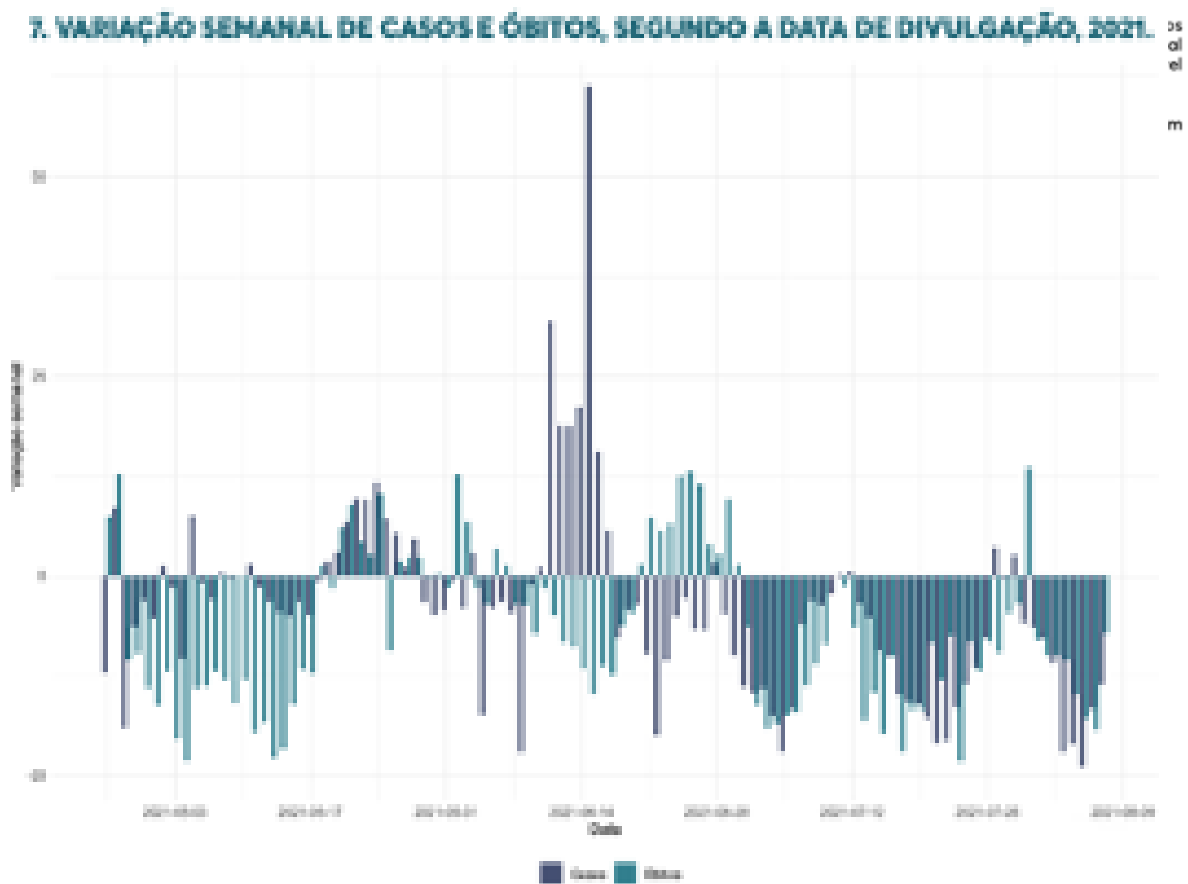


3) Distribuição do número de óbitos de covid-19 - Na SE 31 foram registrados 142 óbitos, segundo a data do óbito, em média 20 por dia. A partir da SE 24 os dados mostram queda no número de óbitos por semana.

4) Variação semanal de casos e óbitos:

Demonstrando variação negativa nos casos e óbitos desde o começo de julho deste ano (Figura 2).

Figura 2 - Representação da Variação Semanal de Casos e Óbitos.



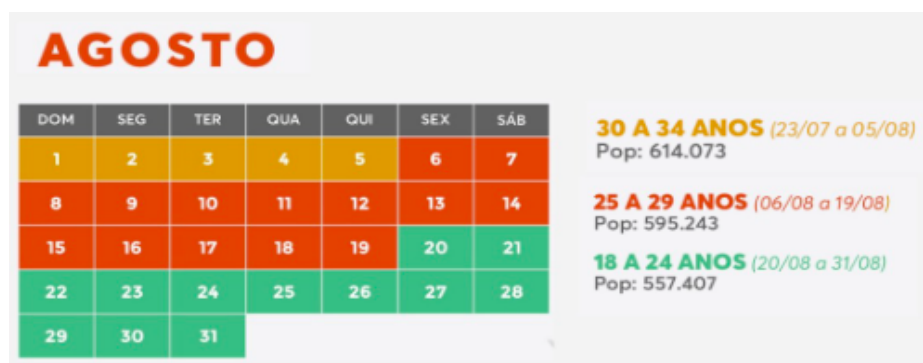
Fonte: SIVEP GRIPE - Notas: Dados atualizados em 07/08/2021

O monitoramento passa agora a avaliar o percentual de vacinados com calendário completo no Estado e a variação de casos na semana, critérios que mantêm todas as regiões classificadas em Risco Alto, Grave ou Gravíssimo. Ainda, em relação ao aumento

de casos de COVID-19, todas as regiões do estado registram classificação Alta, Grave ou Gravíssima.

A análise da situação vacinal do estado de Santa Catarina (Figura 3 e 4) demonstra expressiva cobertura vacinal com primeira dose e avanços de cobertura vacinal para segunda dose, tendo em vista o intervalo preconizado entre uma dose e outra. Considerando o aumento da disponibilidade de imunizantes, o governo estima imunizar a população maior de 18 anos até final de agosto de 2021.

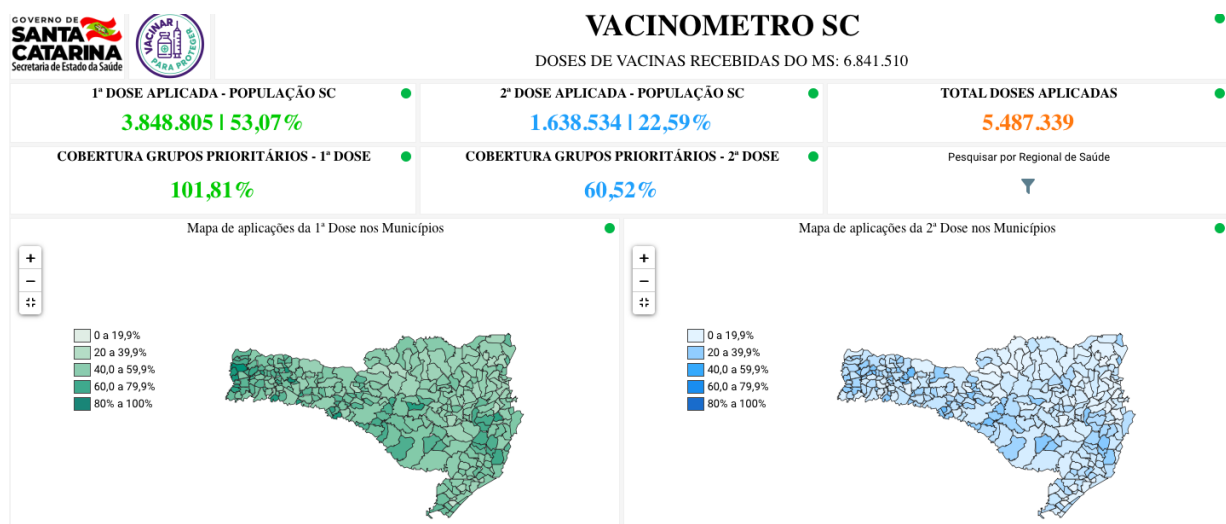
Figura 3 - Estimativa de Vacinação até Final de Agosto/2021.



Fonte: DITIG/SES-SC, 10/08/2021. Disponível em:

<http://sgswknow.saude.sc.gov.br/#/public/dashboard/MjAwLjE5LjlyMi4yNA==/211/%7B68AE9BAF-B5AE-4548-8681-1DCA3E838F66%7D/F7552665-9F31-040A-FEB6-1CB7133E4E6D-ACF>

Figura 4 - Vacinômetro SC.



Fonte: DITIG/SES-SC, 10/08/2021.

<http://sgswknow.saude.sc.gov.br/#/public/dashboard/MjAwLjE5LjlyMi4yNA==/211/%7B68AE9BAF-B5AE-4548-8681-1DCA3E838F66%7D/F7552665-9F31-040A-FEB6-1CB7133E4E6D-ACF>

Desse conjunto de dados e informações, denota-se uma tendência de diminuição dos indicadores de transmissibilidade e gravidade do quadro pandêmico de Covid-19 no Estado de Santa Catarina, podendo-se considerar isso como reflexo do avanço no processo de imunização da população. Mantida essa evolução do quadro pandêmico em Santa Catarina, no sentido da redução do agravamento e melhoria da avaliação de risco das diferentes regiões de saúde.

3 ANÁLISE DA IMPLANTAÇÃO DAS FASES DA PSS NAS UNIDADES DO IFSC

Os resultados do levantamento realizado junto às unidades do IFSC para análise da implantação da fases da PSS são apresentados a seguir. Inicialmente, são apresentados dados sobre a fase em que cada unidade se encontra e ocorrências, bem como dados da certificação de servidores e estudantes nos cursos disponíveis para formação para cumprimento da PSS. Em seguida, são apresentadas informações sobre as condições em que as unidades do IFSC se encontram em relação à implantação das medidas de segurança bio sanitária.

O Quadro 2 apresenta dados sobre a fase em que cada unidade se encontra, média de pessoas frequentando as unidades em cada segmento e casos de Covid-19 registrados. As unidades cujos dados não constam, não atenderam ao chamado do CTC para preenchimento do formulário de levantamento enviado para os e-mails das Comissões Locais de Contingência.

Quadro 2 - Dados do funcionamento das unidades do IFSC

Câmpus	Fase PSS	Estudantes*	Servidores*	Terceirizados*	Total*	Covid-19
ARU	Fase 2 a partir de 9 de agosto	1	6	18	25	0
CDR	Fase 1	0	3	10	13	0
CAN	Fase 2 a partir de 3 de agosto	5	11	11	27	0
CCO	Fase 2 a partir de 2 de agosto	2	10	16	28	0
CRI	Fase 1	1	17	14	32	0
FLN	Fase 1	22	30	60	112	0
CTE	Fase 1	0	3	12	15	0

GAS	Fase 0	0	8	10	18	0
GPB	Fase 0	0	2	7	9	0
ITJ	Fase 1	0	4	9	13	0
JAR	Fase 1	0	10	8	18	0
LGS	Fase 1 a partir de 19 de julho	3	6	15	24	0
RAU	Fase 1	2	7	13	22	0
JLE	Fase 1	20	14	17	51	0
PHB	Fase 1	0	6	13	19	0
SJE	Fase 1	1	10	12	23	0
SLO	Fase 2 a partir de 23 de agosto	0	3	5	8	0
SMO	Fase 2 a partir de 9 de agosto	4	5	10	19	0
TUB	Fase 1	0	1	6	7	2
SCL	Fase 0	-	-	-	-	-
URP	Fase 1 a partir de 9 de agosto	-	-	-	-	-
XXE	Fase 1	0	5	8	13	0
Cerfead	Fase 0	0	1	1	2	0
Reitoria	Fase 0	-	-	-	-	-
Total		61	162	275	498	2

Fonte: Elaborado pelo CTC com base em formulário eletrônico preenchido pelos câmpus no período de 29 de julho a 06 de agosto de 2021.

* Número médio diário de pessoas (por segmento e total) que estão acessando os câmpus.

Considerando as informações do Quadro 2 e comparando com os dados do mês anterior, observa-se um pequeno aumento no número médio de acessos presenciais às unidades do IFSC até a data de conclusão deste levantamento. O Relatório do CTC do mês anterior considerou somente os acessos aos câmpus que acionaram a Fase 1 e indicou um total médio de 455 acessos diários às unidades do IFSC. No mês atual, o levantamento indica 498 acessos diários e considera todas as unidades respondentes, independentemente da fase da PSS em que se encontram. O maior quantitativo total ainda pertence ao segmento

dos trabalhadores terceirizados. O acesso dos estudantes às unidades não teve alteração significativa.

3.1 Ocorrências:

Quanto às ocorrências registradas no período, o levantamento realizado indica que o número de casos de Covid-19 confirmados entre pessoas que tiveram acesso às unidades do IFSC também permanece praticamente estável. No mês anterior, ocorreu 01 caso no segmento de terceirizados. No mês atual, ocorreram 02 casos confirmados no mesmo segmento.

Merece destaque a ocorrência de suspensão das atividades presenciais que estavam previstas para início em 9 de agosto no câmpus São Miguel do Oeste, devido ao agravamento da avaliação de risco da região do extremo oeste catarinense, que passou de risco grave para gravíssimo.

Foram relatadas ainda dificuldades e preocupação dos câmpus com a aglomerações e filas para acesso às unidades devido ao preenchimento do “Checklist sobre sinais e sintomas de Covid-19” que é exigido na PSS.

3.2 Disponibilidade de Capacitação:

A evolução do número de servidores e estudantes que realizaram capacitação e receberam certificado do curso sobre a PSS é apresentada no Quadro 3.

Quadro 3 - Evolução do número de certificados emitidos na capacitação sobre a PSS

Segmento	Julho de 2021	Agosto de 2021
Servidores	180	570
Estudantes	90	660

Fonte: Elaborado pelo CTC com base na contagem dos certificados emitidos nos cursos disponíveis no moodle.ifsc.edu.br

No que se refere à disponibilidade de capacitação da comunidade acadêmica para cumprimento dos protocolos de biossegurança, até a apresentação deste relatório, foram emitidos 570 certificados para servidores e 660 para estudantes, indicando um aumento expressivo da procura por formação para cumprimento da PSS no retorno às atividades presenciais.

3.3 Condições de biossegurança:

O levantamento junto às unidades do IFSC também incluiu a atualização dos dados de condições de biossegurança, a partir da aplicação do instrumento elaborado pelo CTC (Anexo I). O instrumento considera os seguintes protocolos estabelecidos na PSS:

- 1) Distanciamento físico;
- 2) Uso universal de máscaras;
- 3) Higiene pessoal e ambiental;
- 4) Detecção e isolamento de indivíduos suspeitos respiratórios;
- 5) Procedimentos de adequação institucional.

Cada uma destas dimensões agrega um conjunto de medidas e ações, totalizando 53 itens aferidos, que foram tabulados e classificados. Os resultados gerais são apresentados no Quadro 4, a seguir.

Quadro 4 - Situação das unidades do IFSC em relação às Práticas de Biossegurança

	Estratégias não implementadas	3 Unidades/Câmpus	Elevado Risco de Biossegurança, não se recomenda o avanço para a fase 2
	Estratégias com necessidade de adequação específica	12 Unidades/Câmpus	Moderado de Risco de Biossegurança, o avanço para a fase 2 depende de adequações específicas
	Estratégias foram implementadas plenamente	8 Unidades/Câmpus	Atende os Critérios de Biossegurança, possibilidade de avanço para a fase 2
	Sem resposta	1 Unidade/Câmpus	

Fonte: Elaborado pelo CTC.

Os resultados da atualização de informações realizada pelas unidades do IFSC no período de 29 de julho a 6 de agosto de 2021 permite observar a situação das unidades quanto à implantação dos protocolos biossanitários e quanto às estratégias e medidas que necessitam de adequação. Os resultados por unidade do IFSC estão apresentados no Anexo II.



4 CONSIDERAÇÕES FINAIS E RECOMENDAÇÕES

Em face do conteúdo sistematizado neste relatório e CONSIDERANDO:

- 1) que o cenário pandêmico em Santa Catarina apresenta redução e manutenção do nível de risco GRAVE ou ALTO em determinadas regiões;
- 2) a iminente conclusão do calendário de imunização de grupos prioritários, entre os quais estão os profissionais da educação;
- 3) o acompanhamento da implantação da PSS nos câmpus, Cerfead e Reitoria, incluindo as dificuldades e limitações identificadas para o acionamento/funcionamento da Fase 2.

RECOMENDAMOS que:

1. As estratégias previstas na PSS e sistematizadas no levantamento de boas práticas de segurança (Anexo I) sejam atendidas plenamente para que ocorra o acionamento da Fase 2 e essa condição deve ser mantida até a Fase 5, sendo este monitoramento uma atribuição da Comissão Local de Contingência (CLC).
2. Possa ocorrer suspensão temporária das atividades presenciais pelo câmpus, quando o nível de risco potencial se agravar para GRAVÍSSIMO na região de abrangência, durante a implantação da Fase 2, pelo tempo que perdurar essa condição.
3. A partir do acionamento da Fase 2, o “Checklist sobre sinais e sintomas de Covid-19” que é exigido para acesso presencial ao IFSC poderá ser substituído pelo câmpus/CERFEAD/Reitoria por outras estratégias mais otimizadas, desde que ocorra monitoramento eficiente de sinais e sintomas de Covid-19 e registro diário de quem acessou a unidade.

Comitê Técnico Científico da PSS IFSC
Portaria nº 1.405, de 13 de maio de 2021

ANEXO I - LEVANTAMENTO DE BOAS PRÁTICAS DE BIOSSEGURANÇA

Câmpus:

Responsável pelo Preenchimento:

Protocolos de Biossegurança avaliados
Distanciamento Físico Social
Uso Universal de Máscaras
Higiene Pessoal e Ambiental
Deteção e Isolamento de Indivíduos Sintomáticos Respiratórios
Procedimentos de adequação institucional

I - Distanciamento Físico Social					
Nº	Questão:	SIM	NÃO	AD.E*	N.A**
1	Existem protocolos e medidas para garantir distanciamento mínimo de 1,5 metro entre os indivíduos em qualquer espaço e na realização de qualquer atividade (ver Anexo 8)?				
2	Foi realizada ou está mantida a sinalização do piso com fita adesiva, posicionando o mobiliário dos diferentes ambientes garantindo a distância de segurança?				
3	Foi disponibilizada capacitação de servidores para que estes possam garantir um distanciamento físico e social e que possam orientar os estudantes e a comunidade a fim de mantê-lo ver Anexo 8)?				
4	Existem procedimentos planejados de orientação de estudantes para evitar aglomerações nos diferentes espaços e tempos, sobretudo na entrada, intervalos e saídas das aulas?				
5	Existem procedimentos planejados de orientação dos alunos para evitarem estar fora da sala ou laboratório durante os turnos de aula?				




6	Existem procedimentos planejados de orientação aos alunos relativos a sua permanência nas dependências do câmpus apenas para atividades acadêmicas obrigatórias?				
7	Está disponível uma sinalização, com fita adesiva, no piso dos ambientes laboratoriais, uma linha indicando a distância segura entre professor e alunos?				
8	As atividades previstas no calendário de eventos internos do câmpus foram suspensas, adiadas ou alteradas para realização não presencial?				

*AD.E: Necessidade de Adequação Específica.

**N.A: Não se aplica.

Observações:

II - Uso Universal de Máscaras					
Nº	Questão:	SIM	NÃO	AD.E*	N.A**
1	Existem orientações e sinalizações sobre o uso obrigatório de máscaras por alunos, servidores, trabalhadores terceirizados e prestadores de serviço?				
2	É dada orientação para o tipo de máscara a ser utilizada e quantidades necessárias, bem como orientação de confecção?				
3	É dada orientação sobre o troca ou				



	descarte da máscara para alunos, servidores, trabalhadores terceirizados e prestadores de serviço?				
4	Há disponível estoque de máscaras descartáveis a serem fornecidas para a comunidade acadêmica e visitantes, quando necessária tal ação?				
5	Há divulgação dos protocolos de uso, higienização e descarte das máscaras no câmpus?				
6	Está garantido ao servidor acesso aos Equipamentos de Proteção Individual (EPI)?				

*AD.E: Necessidade de Adequação Específica.

**N.A: Não se aplica..

Observações:

III - Higiene Pessoal e Ambiental


Nº	Questão:	SIM	NÃO	AD.E*	N.A**
1	Está estabelecido no câmpus um protocolo diário de Rotinas de Higienização para limpeza e desinfecção (conforme Anexo 6)?				
2	Os aparelhos de ar condicionado ou outros sistemas para garantir conforto térmico podem permanecer desligados?				
3	Existe restrições para manutenção				



	permanente de janelas e portas abertas, a fim de permitir a circulação do ar?				
4	Há dispensadores de álcool em gel nas áreas de circulação e, especialmente, na entrada de salas, laboratórios e banheiros?				
5	Foram desativados os bebedouros de jato inclinado?				
6	O câmpus possui condições de permitir o abastecimento de água para garrafas trazidas de casa pelos servidores e alunos?				
7	Está disponível ao lado das bombas de água um dispenser de álcool 70 °INPM e papel toalha para higienização da torneira antes e após o seu acionamento, bem como cartaz com instruções de uso?				
8	Nos lavatórios, há dispensadores com sabão e papel toalha para higienização das mãos de fácil acesso, e cartaz ilustrativo?				
9	É disponibilizado acesso a materiais informativos sobre etiqueta da tosse disponíveis em pontos estratégicos e de maior circulação?				
10	Existem orientações quanto a troca de vestimenta para servidores, alunos e servidores terceirizados, conforme previsto na PSS?				
11	Existem orientações sobre os cuidados necessários a serem adotados no deslocamento dos servidores, alunos e servidores terceirizados do seu domicílio até o câmpus?				
12	Foi estabelecido procedimento para trânsito de documentos e materiais impressos?				

*AD.E: Necessidade de Adequação Específica.


**N.A: Não se aplica.



Observações:

IV - Detecção e isolamento de indivíduos sintomáticos respiratórios

Nº	Questão:	SIM	NÃO	AD.E*	N.A**
1	Está estabelecido um procedimento para aferição de temperatura de todas as pessoas que ingressam nas dependências do câmpus, por meio de termômetro digital infravermelho?				
2	Foi estabelecido o protocolo de encaminhamento e isolamento das pessoas suspeitas de Covid-19?				
3	É vedada a entrada no câmpus das pessoas cuja temperatura registrada seja igual ou superior a 37,8°C?				
4	Estão estabelecidos os procedimentos de orientação para indivíduos com febre e sintomas respiratórios quanto à realização de testes para diagnóstico da Covid-19?				
5	Há notificação das autoridades locais de saúde e de outras pessoas que tiveram contato com o infectado em caso de resultado positivo para Covid-19 do indivíduo que esteve no câmpus (Ver Quadro 11)?				
6	Há sala para isolamento temporário para manter de forma segregada, segura e confortável os indivíduos que apresentem sintomas de síndrome gripal, quando presentes no estabelecimento acadêmico, até os encaminhamentos?				




7	Foram designados responsáveis para conduzirem as ações na suspeita de pessoas com síndrome gripal presentes no câmpus?				
8	As pessoas que circulam pelos ambientes institucionais presencialmente preenchem questionário digital para entrada no câmpus?				

*AD.E: Necessidade de Adequação Específica.

**N.A: Não se aplica.

Observações:

V - Procedimentos de adequação institucional					
Nº	Questão:	SIM	NÃO	AD.E*	N.A**
1	Foram adotados os procedimentos de biossegurança relativos à Portaria e Recepção (Conforme item 8.1.1).				
2	Foram adotados os procedimentos de biossegurança relativos à Corredores e áreas comuns (Conforme item 8.1.2).				
3	Foram adotados os procedimentos de biossegurança relativos à Cantinas e refeitórios (Conforme item 8.1.3).				
4	Foram adotados os procedimentos de biossegurança relativos à Local de distribuição de alimentos do Programa Nacional de Alimentação Escolar (Conforme item 8.1.4).				



5	Foram adotados os procedimentos de biossegurança relativos à Banheiros (Conforme item 8.1.5).				
6	Foram adotados os procedimentos de biossegurança relativos à Salas de Aula (Conforme item 8.2.1).				
7	Foram adotados os procedimentos de biossegurança relativos à Laboratórios de ensino e pesquisa (Conforme item 8.2.2).				
8	Foram adotados os procedimentos de biossegurança relativos à Bibliotecas (Conforme item 8.2.3).				
9	Foram adotados os procedimentos de biossegurança relativos à Auditórios (Conforme item 8.2.4).				
10	Foram adotados os procedimentos de biossegurança relativos à Setores pedagógicos e administrativos (Conforme item 8.3.1).				
11	Foram adotados os procedimentos de biossegurança relativos às Salas de convivência de servidores (Conforme item 8.3.2).				
12	Foram adotados os procedimentos de biossegurança relativos à Espaços de convivência discente (Conforme item 8.3.3).				
13	Foram adotados os procedimentos de biossegurança relativos à Ambientes para atividades físico-desportivas (Conforme item 8.3.4).				
14	Foram adotados os procedimentos de biossegurança relativos ao Setor de saúde (Conforme item 8.3.5).				
15	A lotação máxima de cada laboratório, com as condições de distanciamento já foi calculada?				
16	Foram adquiridos os itens em quantidades adequadas, conforme				



	previsto no Anexo 4?				
17	Os servidores dos setores que necessitam trabalhar presencialmente para acionamento da Fase 2 apresentam certificado do curso sobre a Política de Segurança Sanitária para Covid-19 do IFSC?				
18	Foram feitas orientações aos servidores referentes as autodeclarações?				
19	Foi estabelecido Checklist sobre sinais e sintomas de Covid-19 para preenchimento diário?				

*AD.E: Necessidade de Adequação Específica.

**N.A: Não se aplica.

Observações:

ANEXO II - RESULTADOS DO LEVANTAMENTO DE BOAS PRÁTICAS DE BIOSSEGURANÇA

Apresentamos a seguir os resultados da atualização do levantamento sobre as boas práticas de biossegurança. As unidades do IFSC que não atualizaram sua situação preenchendo o levantamento do mês atual, permanecem com o registro da mesma situação do mês anterior.

Câmpus	I - Distanciamento Físico Social	II - Uso Universal de Máscaras	III - Higiene Pessoal e Ambiental	IV - Detecção e isolamento de indivíduos sintomáticos respiratórios	V - Procedimentos de adequação institucional	Situação (até 13/08/2021)
ARU	Sim	Sim	Sim	Sim	Sim	Estratégias foram implementadas plenamente
CAN	Sim	Sim	Sim	Sim	Sim	Estratégias foram implementadas plenamente
CCO	Sim	Sim	Sim	Sim	Sim	Estratégias foram implementadas plenamente
CDR	Necessidade de Adequações Específicas (3)	Sim	Necessidade de Adequações Específicas (2)	Necessidade de Adequações Específicas (1)	Necessidade de Adequação Específicas (4)	Estratégias com necessidade de adequação específica
CRI	Sim	Sim	Necessidade de Adequações Específicas (1)	Sim	Sim)	Estratégias com necessidade de adequação específica
CTE	Necessidade de Adequações Específicas (6)	Sim	Necessidade de Adequações Específicas (3)	Sim	Necessidade de Adequações Específicas (7)	Estratégias com necessidade de adequação específica
FLN	Sim	Sim	Sim	Necessidade de Adequações Específicas (3)	NNecessidade de Adequações Específicas (1)	Estratégias com necessidade de adequação específica
GAS	Necessidade de Adequações Específicas (7)	Necessidade de Adequações Específicas (1)	Necessidade de Adequações Específicas (4)	Necessidade de Adequações Específicas (2)	Necessidade de Adequações Específicas (10)	Estratégias com necessidade de adequação específica
GPB	Sim	Sim	Sim	Necessidade de Adequações Específicas (1)	Sim	Estratégias com necessidade de adequação específica
ITJ	Necessidade de Adequações Específicas (1)	Necessidade de Adequações Específicas (1)	Necessidade de Adequações Específicas (4)	Necessidade de Adequações Específicas (2)	Necessidade de Adequações Específicas (2)	Estratégias com necessidade de adequação específica
JAR	Sim	Sim	Sim	Sim	Sim	Estratégias foram implementadas plenamente



JLE	Necessidade de Adequações Específicas (3)	Sim	Necessidade de Adequações Específicas (2)	Sim	Necessidade de Adequação Específicas (8)	Estratégias com necessidade de adequação específica
LGS	Necessidade de Adequações Específicas (3)	Necessidade de Adequações Específicas (1)	Necessidade de Adequações Específicas (3)	Necessidade de Adequações Específicas (1)	Necessidade de Adequações Específicas (5)	Estratégias com necessidade de adequação específica
PHB	Necessidade de Adequações Específicas (2)	Necessidade de Adequações Específicas (1)	Necessidade de Adequações Específicas (1)	Necessidade de Adequações Específicas (2)	Necessidade de Adequações Específicas (1)	Estratégias com necessidade de adequação específica
RAU	Necessidade de Adequações Específicas (5)	Sim	Sim	Necessidade de Adequações Específicas (1)	Necessidade de Adequações Específicas (1)	Estratégias com necessidade de adequação específica
SCA	Não (4)	Não (1)	Não (6)	Não (4)	Não (4)	Estratégias não implementadas
SJE	Sim	Sim	Sim	Sim	Sim	Estratégias foram implementadas plenamente
SLO	Necessidade de Adequações Específicas (2)	Necessidade de Adequações Específicas (1)	Necessidade de Adequações Específicas (4)	Sim	Necessidade de Adequações Específicas (3)	Estratégias com necessidade de adequação específica
SMO	Sim	Sim	Sim	Sim	Sim	Estratégias foram implementadas plenamente
TUB	Sim	Sim	Sim	Sim	Sim	Estratégias foram implementadas plenamente
URP	Não (3)	Não (1)	Não (3)	Não (1); Necessidade de Adequações Específicas (1)	Não (2); Necessidade de Adequações Específicas (7)	Estratégias não implementadas
XXE	Sim	Sim	Sim	Sim	Sim	Estratégias foram implementadas plenamente
Cerfead	Não (3)	Não (5) Necessidade de Adequações Específicas (1)	Não (6) Necessidade de Adequações Específicas (3)	Não (4) Necessidade de Adequações Específicas (2)	Não (4) Necessidade de Adequações Específicas (10)	Estratégias não implementadas
Reitoria	Não Respondido	Não Respondido	Não Respondido	Não Respondido	Não Respondido	