

# Relatório de recursos e reclamações

(\*Informações adicionais para o correto entendimento do relatório podem ser encontradas na última seção.

**Órgão(s) de Referência:** IFSC – Instituto Federal de Educação, Ciência e Tecnologia de Santa Catarina

**Período de Consulta:** 1/2019 até 12/2019

## 1. Quadro geral dos recursos

Pedidos	Recurso ao chefe hierárquico	Recursos à autoridade máxima	Recursos à CGU	Recursos à CMRI
209	18	4	4	0

### Observações:

(1) Os dados referentes a recursos à CGU que foram registrados antes da inclusão da funcionalidade de interposição desse tipo de recurso no e-SIC (ocorrida em 22 de Agosto de 2012) estarão, provisoriamente, disponíveis em relatório estático à parte, acessível a partir do item de menu "Relatórios Estatísticos".

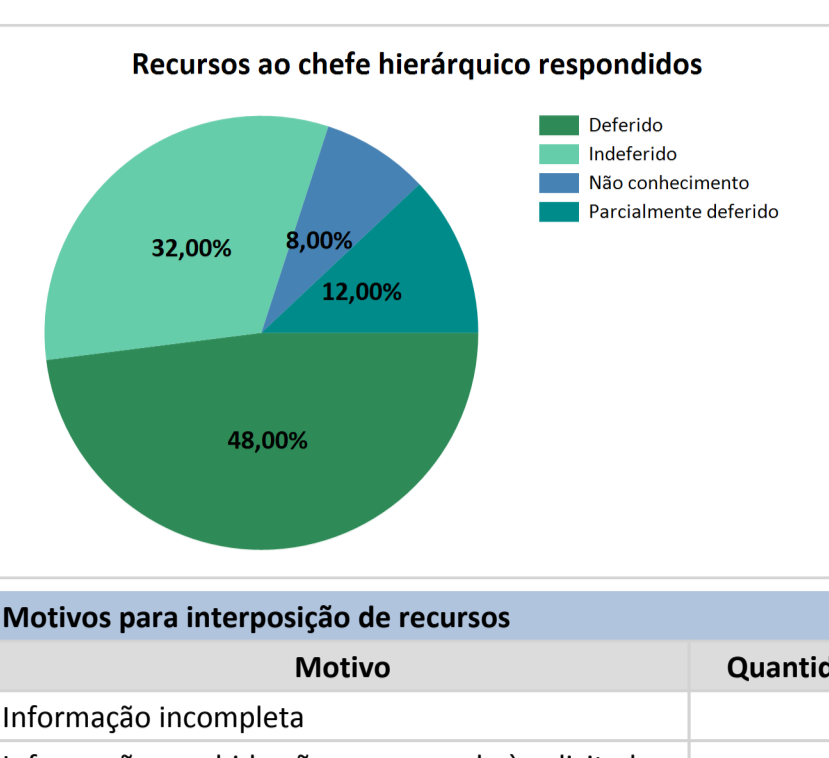
(2) Os dados referentes a recursos à CMRI que foram registrados antes da inclusão da funcionalidade de interposição desse tipo de recurso no e-SIC (ocorrida em 31 de janeiro de 2014) estarão, provisoriamente, disponíveis em relatório estático à parte, acessível a partir do item de menu "Relatórios Estatísticos".

## 2. Recursos ao chefe hierárquico

**% de pedidos respondidos que geraram recursos ao chefe hierárquico:** 8,61%

**Recursos recebidos no período:** 18

Recursos ao chefe hierárquico respondidos		
Total de recursos respondidos	18	100%
Deferido	12	66,67%
Indeferido	5	27,78%
Parcialmente deferido	1	5,56%



Motivos para interposição de recursos			
Motivo	Quantidade	%	
Informação incompleta	9	50%	
Informação recebida não corresponde à solicitada	4	22,22%	
Outros	3	16,67%	
Ausência de justificativa legal para classificação	1	5,56%	
Justificativa para o sigilo insatisfatória/não informada	1	5,56%	
<b>TOTAL</b>	<b>18</b>		

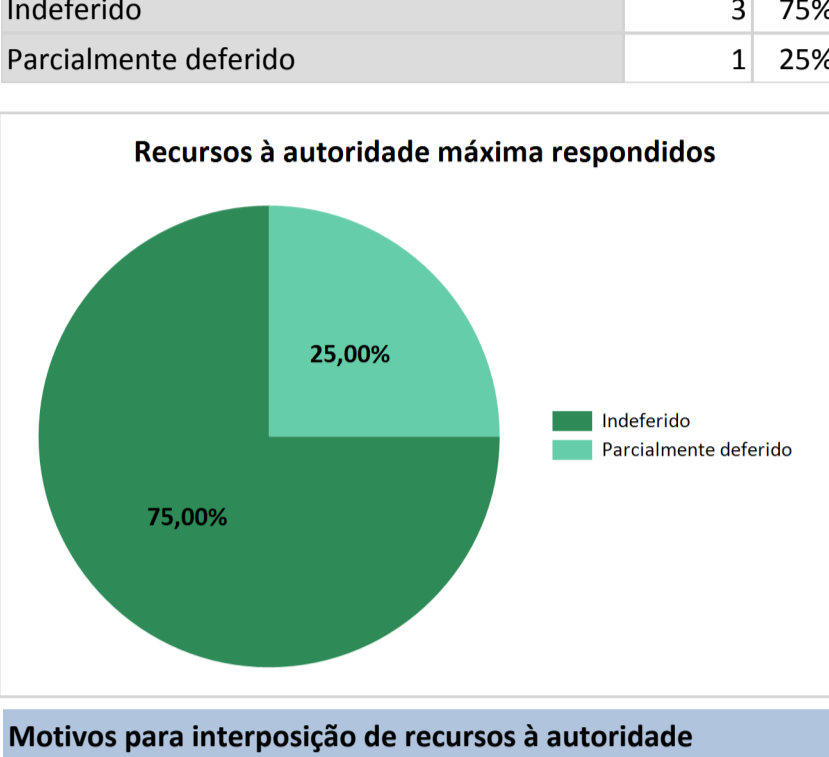
## 3. Recursos à autoridade máxima

**% de pedidos respondidos que geraram recursos à autoridade máxima:** 1,91%

**% de recursos ao chefe superior que geraram recursos à autoridade máxima** 22,22%

**Recursos recebidos no período:** 4

Recursos à autoridade máxima respondidos		
Total Respondidas:	4	100%
Indeferido	3	75%
Parcialmente deferido	1	25%



Motivos para interposição de recursos à autoridade máxima			
Motivo	Quantidade	%	
Informação incompleta	2	50%	
Justificativa para o sigilo insatisfatória/não informada	1	25%	
Outros	1	25%	
<b>TOTAL</b>	<b>4</b>		

## 4. Recursos à CGU

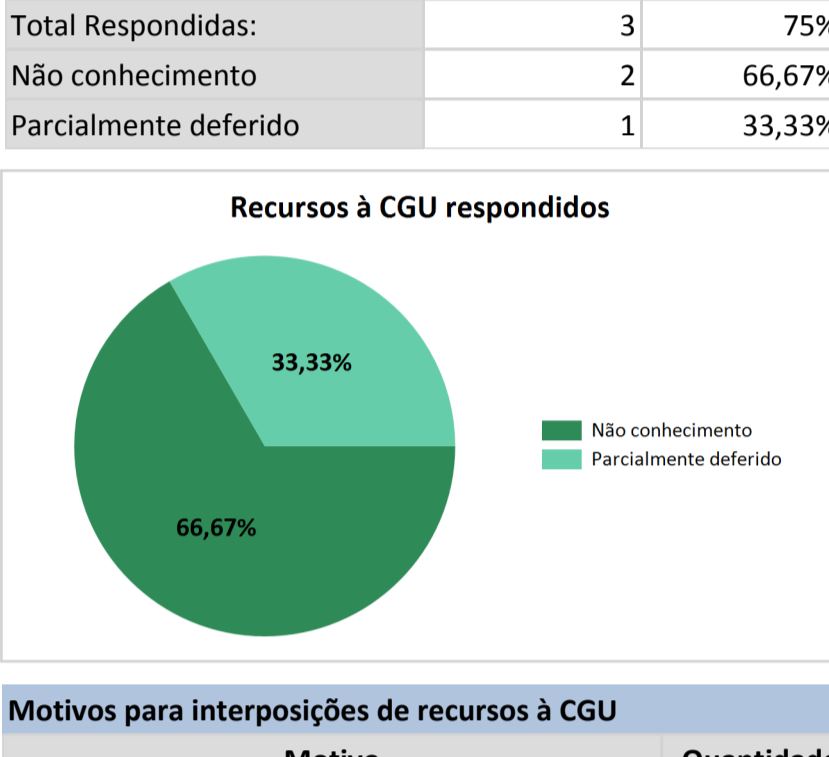
**Recursos recebidos no período:** 4

**% de pedidos respondidos que geraram recursos à CGU:** 1,91%

**% de recursos ao chefe hierárquico que geraram recursos à CGU:** 22,22%

**% de recursos à autoridade máxima que geraram recursos à CGU:** 100%

Recursos à CGU respondidos		
Total Respondidas:	3	75%
Não conhecimento	2	66,67%
Parcialmente deferido	1	33,33%



Motivos para interposições de recursos à CGU			
Motivo	Quantidade	%	
Informação incompleta	2	50%	
Ausência de justificativa legal para classificação	1	25%	
Justificativa para o sigilo insatisfatória/não informada	1	25%	
<b>TOTAL</b>	<b>4</b>		

## 5. Recursos à Comissão Mista de Reavaliação de Informações

**Recursos recebidos no período:** 0

**% de pedidos respondidos que geraram recursos à CMRI:** 0%

**% de recursos ao chefe hierárquico que geraram recursos à CMRI:** 0%

**% de recursos à autoridade máxima que geraram recursos à CMRI:** 0%

**% de recursos à CGU que geraram recursos à CMRI:** 0%

## 6. Reclamações

**Reclamações no período:** 0

**% de pedidos que geraram reclamações:** 0%

**% de reclamações respondidas:** 0

**% de reclamações não respondidas ou em tramitação:** 0

**% de reclamações que geraram recursos:** 0

## 7. Pedidos de Revisão

**Pedidos de Revisão no período:** 0

**% de Pedidos enviados para o e-OUV que geraram Pedidos de Revisão** 0%

**% de Pedidos de Revisão Respondidos** 0

**% de Pedidos de Revisão Em Tramitação** 0

## 8. Informações adicionais para o correto entendimento deste relatório

Este relatório está dividido em 6 (seis) seções, descritas abaixo.

O critério utilizado para a contagem mensal dos recursos existentes considera a data de entrada do pedido ao qual o recurso se refere, e não a data de ingresso do recurso no sistema. Com isso, é possível, efetivamente, analisar o percentual de pedidos que sofreram recursos mês a mês. Portanto, ao utilizar como período de referência, por exemplo, o mês Julho/2012, serão exibidos dados de recursos referentes a pedidos realizados no período selecionado.

1) Quadro geral dos recursos:

- Síntese por instância (total de recursos, quantidade de recursos interpostos à autoridade superior, à autoridade máxima e à Controladoria-Geral da União)

2) Recursos à autoridade superior:

- Total de recursos recebidos e percentual referente ao montante global de pedidos;  
- Status: deferidos, indeferidos, parcialmente deferidos, não conhecimento e perda de objeto  
- Motivos para interposição de recursos pelos cidadãos (p.ex. informação incompleta, justificativa insatisfatória, etc.)

- Visão geral da instância por mês

3) Recursos à autoridade máxima do órgão ou entidade:

- Total de recursos recebidos. Percentual referente ao montante global de pedidos e de recursos endereçados à autoridade superior;  
- Status: deferidos, indeferidos, parcialmente deferidos, não conhecimento e perda de objeto  
- Motivos para interposição de recursos pelos cidadãos (p.ex. informação incompleta, justificativa insatisfatória, etc.)

- Visão geral da instância por mês

4) Recursos à Controladoria-Geral da União:

- Total de recursos recebidos. Percentual referente ao montante global de pedidos, de recursos endereçados à autoridade máxima e à autoridade superior;  
- Status: deferidos, indeferidos, parcialmente deferidos, não conhecimento e perda de objeto  
- Motivos para interposição de recursos pelos cidadãos (p.ex. informação incompleta, justificativa insatisfatória, etc.)

- Visão geral da instância por mês

5) Recursos à Comissão Mista de Reavaliação de Informações (CMRI):

- Total de recursos recebidos. Percentual referente ao montante global de pedidos, de recursos endereçados à Controladoria-Geral da União, à autoridade máxima e à autoridade superior;

- Status: deferidos, indeferidos e parcialmente deferidos

- Motivos para interposição de recursos pelos cidadãos (p.ex. informação incompleta, justificativa insatisfatória, etc.)

- Visão geral da instância por mês

6) Reclamações:

- Total de reclamações recebidas no período  
- percentual de pedidos que geraram reclamações  
- percentual de reclamações que geraram respostas  
- percentual de reclamações que geraram recursos  
- Visão geral das reclamações por mês, inclusive com omissões

7) Informações adicionais para o correto entendimento do relatório

### Orientações gerais:

Para exportar o relatório para outros formatos, clique no ícone abaixo identificado, acessível a partir da barra superior de navegação do relatório.

