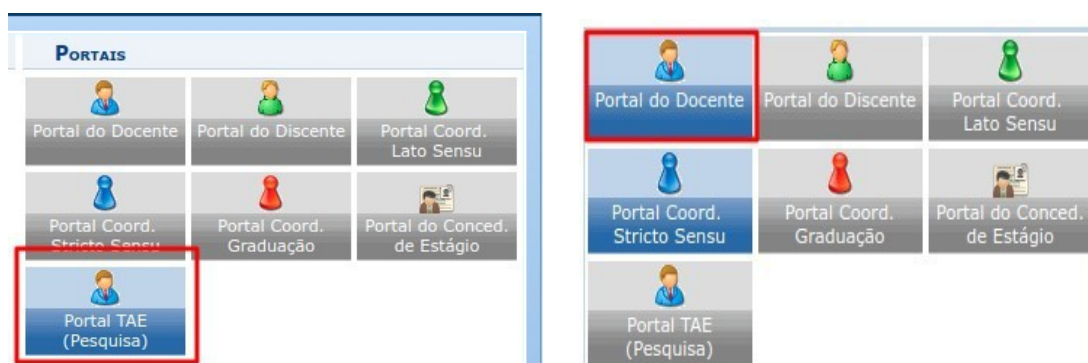
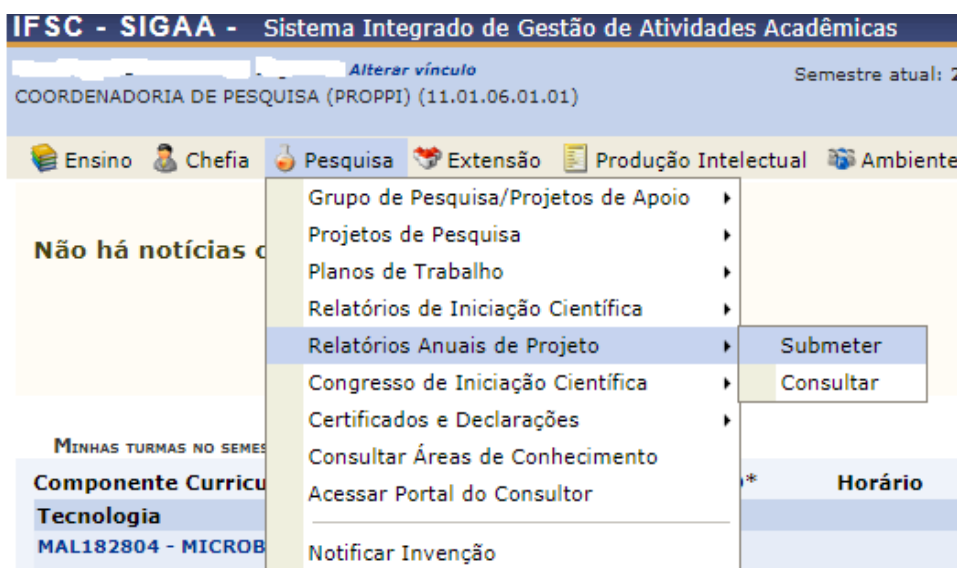



## SUBMETER RELATÓRIO FINAL DE PROJETO DE PESQUISA NO SIGAA

1. Acessar o SIGAA com login e senha do pesquisador.
2. Caso o servidor seja **TAE**, acessar **Portal TAE**, se for **Docente**, acessar **Portal Docente**.



3. Acessar aba superior "Pesquisa" / Relatórios Anuais / Submeter.





4. Na tela seguinte aparecerá o nome do projeto a ser submetido o relatório final. Clicar na seta verde. Abrirá uma tela onde o formulário do Relatório Final preenchido deverá ser anexado.

Código	Título do Projeto	Enviado
PILGS480-2018	Avaliação da atividade antioxidante do extrato aquoso bruto de folhas das plantas nativas do Planalto serrano Catarinense <i>Acca sellowiana</i> e <i>Psidium cattleianum</i> no modelo de <i>Saccharomyces cerevisiae</i> .	Sim

**Bem-vindo ao Cadastro de Relatório Anual de Projeto de Pesquisa**

O relatório deve ser anexado no formato PDF

Ao concluir o upload, clique no botão **Submeter Relatório**. Você ainda poderá alterar o arquivo até a data de encerramento do período de submissão dos relatórios anuais de projetos.

**RELATÓRIO ANUAL**

**Projeto de Pesquisa:**  
PILGS480-2018 - Avaliação da atividade antioxidante do extrato aquoso bruto de folhas das plantas nativas do Planalto serrano Catarinense *Acca sellowiana* e *Psidium cattleianum* no modelo de *Saccharomyces cerevisiae*.

**Anexar resumo do relatório:** \*

Nenhum arquivo selecionado

Obs.: Formulário do relatório Final está disponível na Intranet / Pesquisa, Pós-Graduação e Inovação.

5. Após avaliação do relatório pela PROPI, o pesquisador receberá e-mail com o status da avaliação.